



ORION
telekom

ORION TV

UPUTSTVO ZA RESET LOZINKE

Reset lozinke za OrionTV app

Proces reseta lozinke za korisnike OrionTV app iz Srbije promenio se promenom sajta <https://OrionTV.rs>

Korisnik do opcije za logovanje odnosno promenu lozinke može doći na nekoliko načina:

1. Putem sajta oriontv.rs i dugmeta ULOGUJTE SE koje se nalazi u TOP baru sajta.

POZOVNI 011 4 100 200 | ULOGUJ SE →

Orion TV

POČETNA PAKETI TV KANALI NAJČEŠĆA PITANJA

Neodoljivo dobra TELEVIZIJA!

Probaj DEMO aplikaciju potpuno besplatno ili odaberi PRO paket sa dodatnim pogodnostima!
Instaliraj i pokreni za samo 5 minuta.

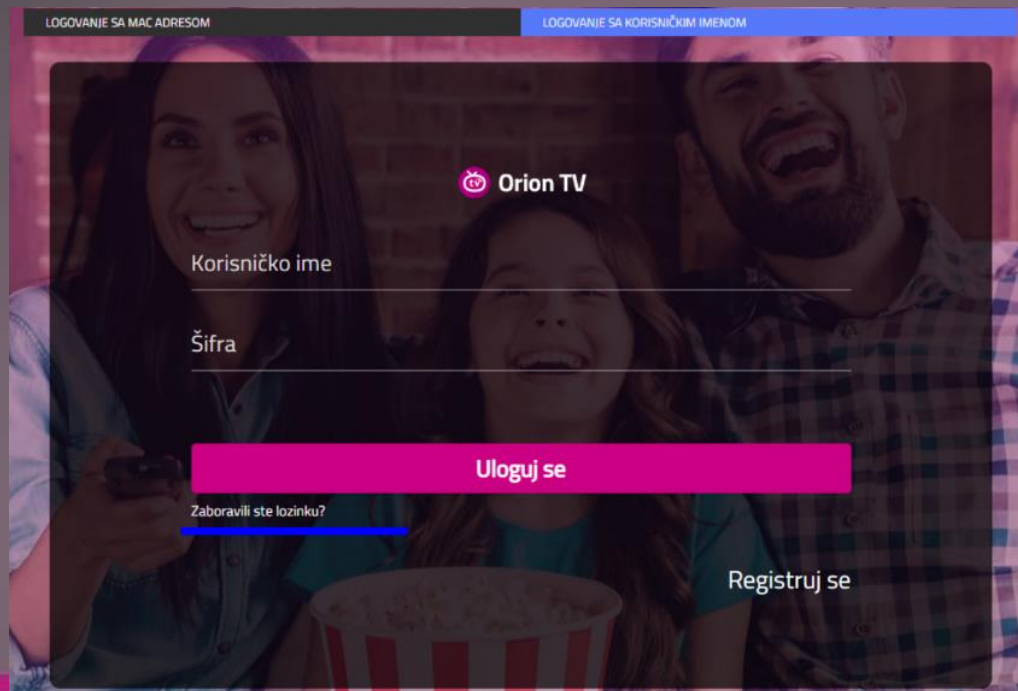
POGLEDAJ PONUDU PREUZMI DEMO

Reset lozinke za OrionTV app

1. Direktnim pristupom korisničkom portalu preko linka <https://oriontv.rs/ot/LoginPage>
2. Redirekcijom sa aplikacije kroz opciju „Imate problem sa prijavljivanjem?“ koja ga redirektuje na portal i opciju za promenu lozinke.

Reset lozinke za OrionTV app

Kada korisnik dođe do korisničkog portala dobija prikaz za login ispod koga se nalazi link ka stranci za reset lozinke:



The screenshot shows the Orion TV login interface. At the top, there are two tabs: "LOGOVANJE SA MAC ADRESOM" (selected) and "LOGOVANJE SA KORISNIČKIM IMENOM". The main content area features the Orion TV logo and the text "Orion TV". Below the logo are two input fields: "Korisničko ime" (Username) and "Šifra" (Password). A prominent pink button labeled "Uloguj se" (Login) is positioned below the password field. At the bottom left, there is a link "Zaboravili ste lozinku?" (Forgot your password?) with a blue underline. At the bottom right, there is a link "Registruj se" (Register).

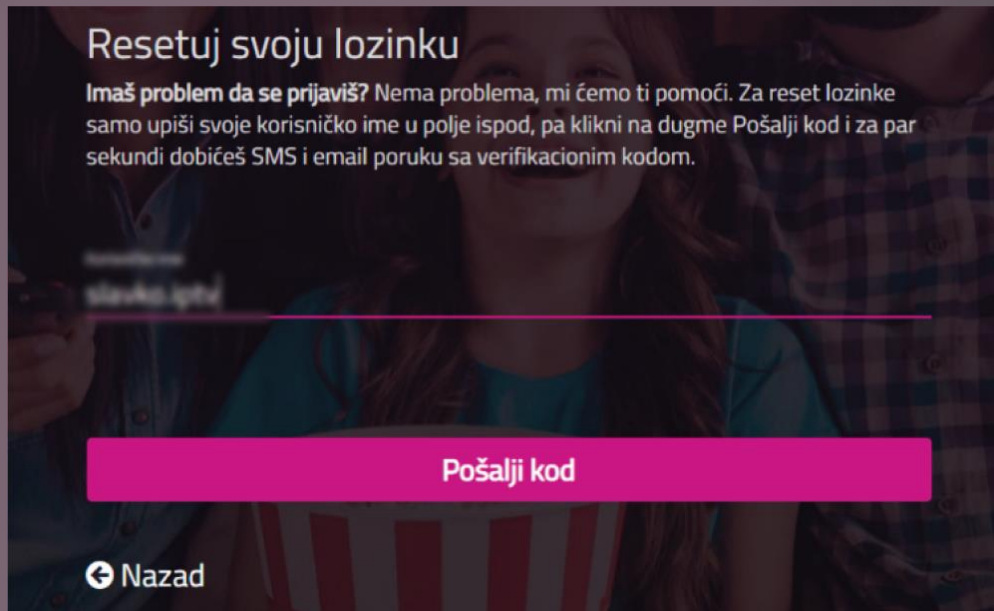
Korak 1 - Unos korisničkog imena

Klikom na ovu opciju korisnik pokreće proces za reset lozinke koji se sastoji od nekoliko koraka.

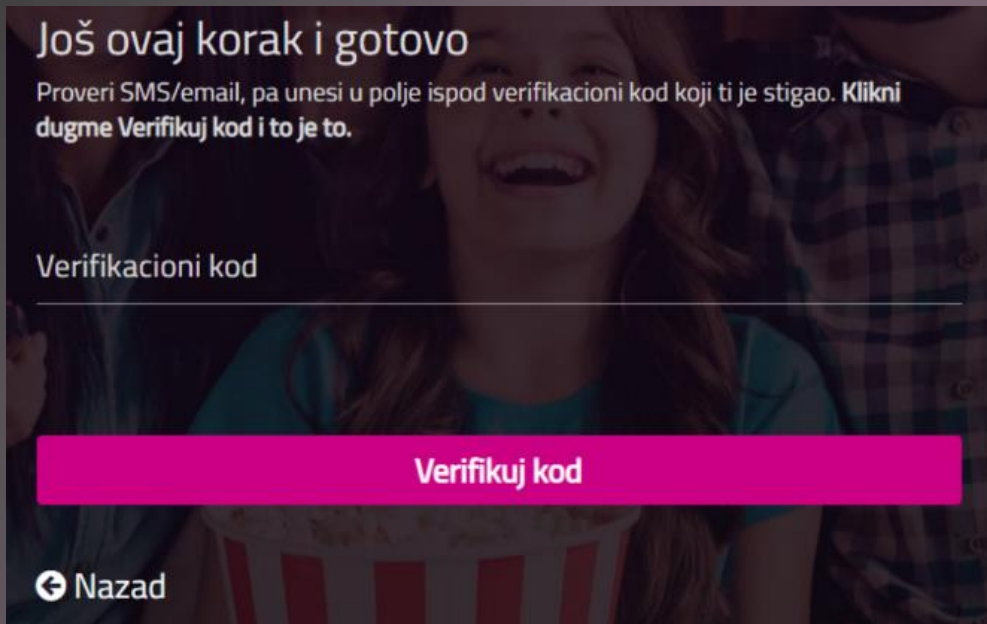
Reset lozinke omogućen je za postpaid i prepaid korisnike.

Korisnik unosi korisničko ime u za to predviđeno polje. Korisničko ime može biti i u formi email adrese.

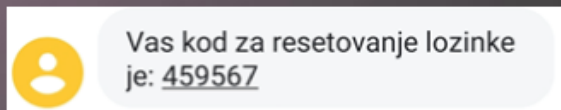
Ukoliko postoji korisničko ime zabeleženo u sistemu prelazi se na korak 2.



Korak 2 - Slanje verifikacionog koda

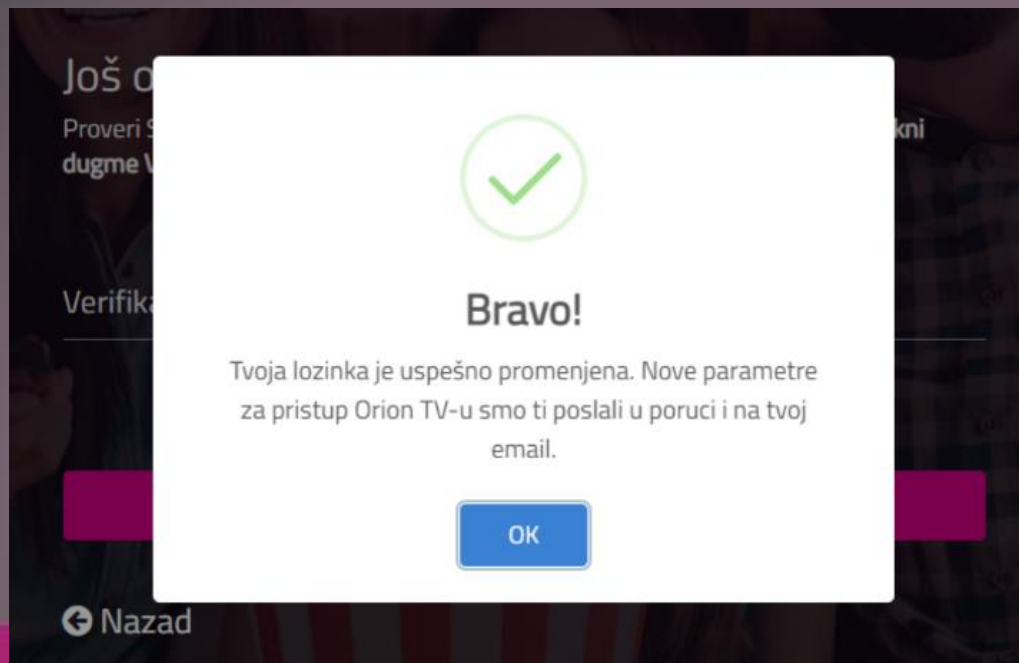


Da bi smo potvrdili da osoba koja je pokrenula proces reseta lozinke ima ingerencije nad tim nalogom na mobilni broj i email adresu zabeleženu na nalogu šalje se 6cifreni kod za verifikaciju.



Korak 3 - Verifikacija i promena lozinke

Korisniku je ostalo još samo da verifikacioni kod unese u za to predviđeno polje i ukoliko je ispravno uneo cifre njegova lozinka biće resetovana.



Korak 3 - Verifikacija i promena lozinke

Korisniku je ostalo još samo da verifikacioni kod unese u za to predviđeno polje i ukoliko je ispravno uneo cifre njegova lozinka biće resetovana.

Lozinka je resetovana, Vasi
kredencijali za logovanje na
aplikaciju su:
Username: slavko.iptv@orion
.rs
Password: 367190